




FIDEICOMISO GUERRERO INDUSTRIAL A.P.E.  
Estado de Situación Financiera  
Al 31 de Marzo de 2023 y 2022  
(Pesos)

CONCEPTO	Año		CONCEPTO	Año	
	2023	2022		2023	2022
<b>ACTIVO</b>			<b>PASIVO</b>		
<b>Activo Circulante</b>			<b>Pasivo Circulante</b>		
Efectivo y Equivalentes	337,160.37	294,970.51	Cuentas por Pagar a Corto Plazo	1,616,039.25	1,818,860.75
Derechos a Recibir Efectivo o Equivalentes	20,136.92	164,810.05	Documentos por Pagar a Corto Plazo	0.00	0.00
Derechos a Recibir Bienes o Servicios	328,217.89	328,217.89	Porción a Corto Plazo de la Deuda Pública a Largo Plazo	0.00	0.00
Inventarios	171,537,649.53	171,537,649.53	Títulos y Valores a Corto Plazo	0.00	0.00
Almacenes	0.00	0.00	Pasivos Diferidos a Corto Plazo	0.00	0.00
Estimación por Pérdida o Deterioro de Activos Circulantes	0.00	0.00	Fondos y Bienes de Terceros en Garantía y/o Administración a Corto Plazo	0.00	0.00
Otros Activos Circulantes	0.00	0.00	Provisiones a Corto Plazo	0.00	0.00
			Otros Pasivos a Corto Plazo	0.00	0.00
<b>Total de Activos Circulantes</b>	<b>172,223,164.71</b>	<b>172,325,647.98</b>	<b>Total de Pasivos Circulantes</b>	<b>1,616,039.25</b>	<b>1,818,860.75</b>
<b>Activo No Circulante</b>			<b>Pasivo No Circulante</b>		
Inversiones Financieras a Largo Plazo	0.00	0.00	Cuentas por Pagar a Largo Plazo	0.00	0.00
Derechos a Recibir Efectivo o Equivalentes a Largo Plazo	0.00	0.00	Documentos por Pagar a Largo Plazo	0.00	0.00
Bienes Inmuebles, Infraestructura y Construcciones en Proceso	12,288,355.27	12,288,355.27	Deuda Pública a Largo Plazo	0.00	0.00
Bienes Muebles	714,721.28	714,721.28	Pasivos Diferidos a Largo Plazo	0.00	0.00
Activos Intangibles	0.00	0.00	Fondos y Bienes de Terceros en Garantía y/o en Administración a Largo Plazo	0.00	0.00
Depreciación, Deterioro y Amortización Acumulada de Bienes	-5,799,920.01	-5,799,920.01	Provisiones a Largo Plazo	0.00	0.00
Activos Diferidos	173,637.36	173,637.36			
Estimación por Pérdida o Deterioro de Activos no Circulantes	0.00	0.00	<b>Total de Pasivos No Circulantes</b>	<b>0.00</b>	<b>0.00</b>
Otros Activos no Circulantes	0.00	0.00			
<b>Total de Activos No Circulantes</b>	<b>7,376,793.90</b>	<b>7,376,793.90</b>	<b>Total del Pasivo</b>	<b>1,616,039.25</b>	<b>1,818,860.75</b>
<b>Total del Activo</b>	<b>179,599,958.61</b>	<b>179,702,441.88</b>	<b>HACIENDA PÚBLICA/ PATRIMONIO</b>		
			<b>Hacienda Pública/Patrimonio Contribuido</b>	<b>134,028,283.79</b>	<b>134,028,283.79</b>
			Aportaciones	0.00	0.00
			Donaciones de Capital	0.00	0.00
			Actualización de la Hacienda Pública / Patrimonio	134,028,283.79	134,028,283.79
			<b>Hacienda Pública/Patrimonio Generado</b>	<b>43,955,635.57</b>	<b>43,855,297.34</b>
			Resultados del Ejercicio (Ahorro / Desahorro)	86,338.23	-913,725.35
			Resultados de Ejercicios Anteriores	43,869,297.34	44,769,022.69
			Revalúos	0.00	0.00
			Reservas	0.00	0.00
			Rectificaciones de Resultados de Ejercicios Anteriores	0.00	0.00
			<b>Exceso o Insuficiencia en la Actualización de la Hacienda Pública/Patrimonio</b>	<b>0.00</b>	<b>0.00</b>
			Resultado por Posición Monetaria	0.00	0.00
			Resultado por Tenencia de Activos no Monetarios	0.00	0.00
			<b>Total Hacienda Pública/ Patrimonio</b>	<b>177,983,919.36</b>	<b>177,883,581.13</b>
			<b>Total del Pasivo y Hacienda Pública / Patrimonio</b>	<b>179,599,958.61</b>	<b>179,702,441.88</b>

Bajo protesta de decir verdad declaramos que los Estados Financieros y sus Notas son razonablemente correctos y responsabilidad del emisor

  
L.C. MARCOS OBED AVILA CARREÑO  
DIRECTOR GENERAL

  
L.C. NORMA ROCIO NAVA MARCIAL  
JEFA DE CONTABILIDAD

  
M.F. RAÚL BELLO CAMPOS  
JEFE DEL DEPTO DE ADMINISTRACIÓN Y FINANZAS